



RÉPUBLIQUE
FRANÇAISE

*Liberté
Égalité
Fraternité*



institut français
du **cheval**
et de l'**équitation**

Délégation territoriale Arc Méditerranéen

QUELQUES STATISTIQUES DE LA FILIÈRE ÉQUINE RÉGIONALE

Qu'est ce qu'une filière ?

C'est l'ensemble des activités complémentaires qui concourent d'amont en aval à la réalisation d'un produit fini



Production

- Organismes de sélection
- Éleveurs

Transformation

- Déburrage
- Valorisation

Commercialisation

- Mise en marché
- Acteurs du commerce

Consommation

- Cavaliers
- Parieurs
- Utilisateur finaux

Diversité de la filière équine

Existence de 4 segments d'activité

COURSES

Galop (plat)
Galop (obstacle)
Trot



© B. Jehanne

SPORT/LOISIR

CSO, CCE, polo, endurance, voltige
etc.



© B. Lemaire

TRAVAIL

Transport, tourisme attelé, travaux
agricoles, débardage, maintien de
l'ordre etc.



© M. Guillaumot

VIANDE ET LAIT

Poulains à l'engraissement et
viande, lait de jument, ânesse et
ponette



UFA-Revue

Les sociétés-mères



COURSES

France Galop
Le Trot

Socio-professionnels, Comités
régionaux des courses, conseils
régionaux, fédérations régionales

- Définition de la politique des courses
- Gestion de la discipline
- Garantie de la régularité des courses
- Gestion des hippodromes et des centre d'entraînement



SPORT/LOISIR

Société Hippique Française
(SHF)

Acteurs des 3 composantes liées à
l'élevage : production, valorisation,
commercialisation

- Mise en valeur et conservation des jeunes chevaux et poneys de sport
- Mise en place du circuit de valorisation, des règlements et des encouragements



RACES LOCALES

Fédération des équidés de race
locales (FERL)

Structure collective nationale portée
par des organismes de sélection
représentants les 3 collèges: chevaux
de trait, de territoire, ânes et mules

- Encouragement de l'élevage, la formation, la valorisation, la commercialisation
- Favorisation de l'utilisation des produits des 26 races
(9 traits + 9 territoires + 8 ânes)



VIANDE

Interbev Equins

Représentants des organismes de
producteurs, commerçants,
coopératives, bouchers et distributeurs

Défense des intérêts communs de
l'élevage aux activités industrielles,
artisanales et commerciales

Les acteurs individuels de la filière par maillon

	COURSES	SPORT/LOISIR	TRAVAIL	VIANDE
	France Galop, Le Trot	SHF	FERL	Interbev
Production	Étalonniers, éleveurs	Étalonniers, éleveurs	Étalonniers, éleveurs	Étalonniers, éleveurs, naisseurs-engraisseurs
Transformation Valorisation Commerce	Entraîneurs, agences de ventes aux enchères	Marchands, cavaliers professionnels	Marchands, valorisateurs du travail du cheval en agriculture	Commerçants en bestiaux et les marchés de bétail vif, coopératives, industriels et commerçants en gros
Utilisation	Sociétés de courses, opérateurs de paris hippiques, jockeys	Cavaliers, coaches, organisateurs de compétition, établissements équestres	Cocher - meneur, prestataires de service, collectivités territoriales, agriculteurs, débardeurs	Bouchers chevalins, distributeurs, RHD

Une organisation qui se décline autour d'acteurs

Les Conseils des chevaux régionaux (16)

Structures représentatives de l'ensemble d'une filière régionale

- Fédération des acteurs et stratégie de développement économique
- Interlocuteurs auprès des collectivités locales et des régions
- Projets collectifs structurants

⇒ Au niveau national : **Fédération des Conseils des Chevaux (FCC)**

- Aide aux Conseils des chevaux et représentation nationale et européenne



GHN (Groupement hippique national)

Organisation professionnelle représentative de la branche des centres équestres

- Rassembler, représenter et défendre les dirigeants d'établissements équestres de France.



Les organismes publics et parapublics

IFCE (Institut Français du Cheval et de l'Équitation)

- Etablissement public unique de la filière
- Tutelle des ministères chargés des sports et de l'agriculture

Missions de service public à la filière équine

- Conservation des races, biodiversité et amélioration génétique
- Traçabilité, veille et protection sanitaire des équidés
- Recherche de connaissances sur le cheval
- Formations et sport de haut niveau

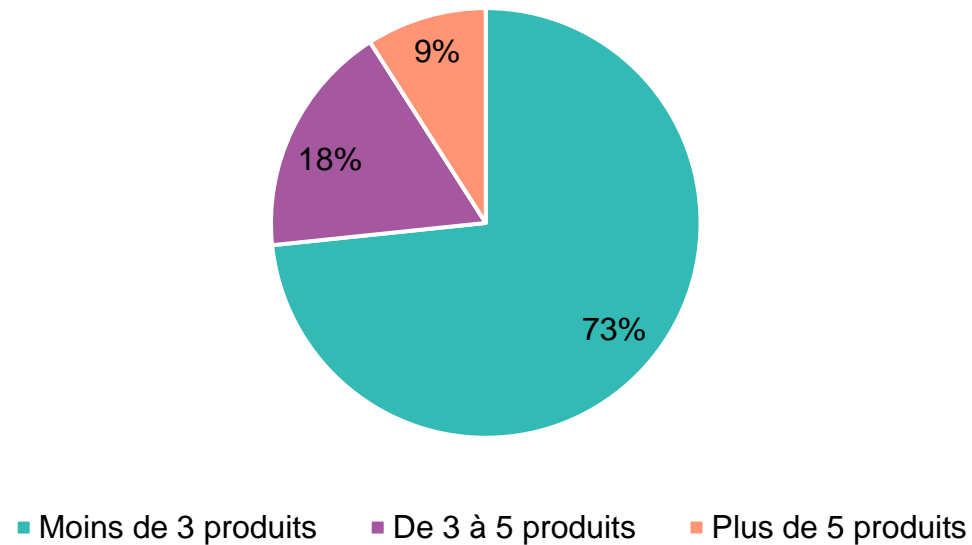
INRAe (Institut national de recherche agronomique) ; **Institut de l'élevage** ;
APCA (Assemblée permanente des Chambres d'agriculture) ; **FranceAgriMer**

- Recherche
- Accompagnement au développement des filières agricoles

Les particularités de la filière hippique

- **Une micro filière** : 8 millions de vaches à la reproduction VS 80 000 juments à la reproduction (rapport de 1/100 entre production bovine et équine en France)
- **Des producteurs majoritairement non professionnels :**

Nombre de lieux d'élevage par région



La filière équine en France : panorama et chiffres clés



995 700 équidés dont 49 % de chevaux de selle et sang (2024) [Stats & Cartes](#)



112 000 lieux de détentions enregistrés et **80 300 détenteur** dont **59% de particuliers** (2023) [IFCE-OESC d'après enquête foncier, SIRE](#)



120 400 emplois liés à la filière équine (2023) [OMEFFE](#)



648 254 licenciés et **9 682 établissements équestres** (2024) [Stats & Cartes](#)



3 557 équidés abattus et **5 246 T de viande consommée** (2023). [MASA-Agrete, TDM, France Agrimer-Kantar Panel](#)

Valorisation du foncier par les équidés : données régionales

En 2023 pour la région Sud, les équidés valorisent, en direct sur les lieux de détention **7%** de la surface agricole utile régionale. La plupart des détenteurs (**59 %**) sont des particuliers. Les professionnels représentent quant à eux, **41 %** des détenteurs. Les activités présentes sur les structures professionnelles sont essentielles (critères cumulatifs): l'élevage sport, loisir, course, travail (**63 %**), l'hébergement en pension des équidés (**57 %**), l'instruction en établissement équestre (**33 %**)

SAU valorisée par les
équidés en France



800 000 ha valorisés en direct sur les
lieux de détention

350 000 ha valorisés par les équidés
par la production du fourrage acheté

SAU valorisée par les
équidés en région Sud



47 100 ha valorisés en direct
sur les lieux de détention




Source : IFCE-OESC d'après enquête foncier, SIRE

L'activité d'élevage

Au niveau national, le nombre d'éleveurs est en hausse pour le secteur sport-loisir mais en recul pour le secteur course. Même constat pour le nombre de naissance en 2024. **L'effectif de juments saillies** enregistrées en 2024 **est en recul** de 2% comparé à la même période 2023. La baisse affecte particulièrement les races de sport-loisir et les races locales, alors que l'effectif est stable en trot et en hausse en galop. En région Sud, l'effectif de saillies recule de 7%.

En région Sud

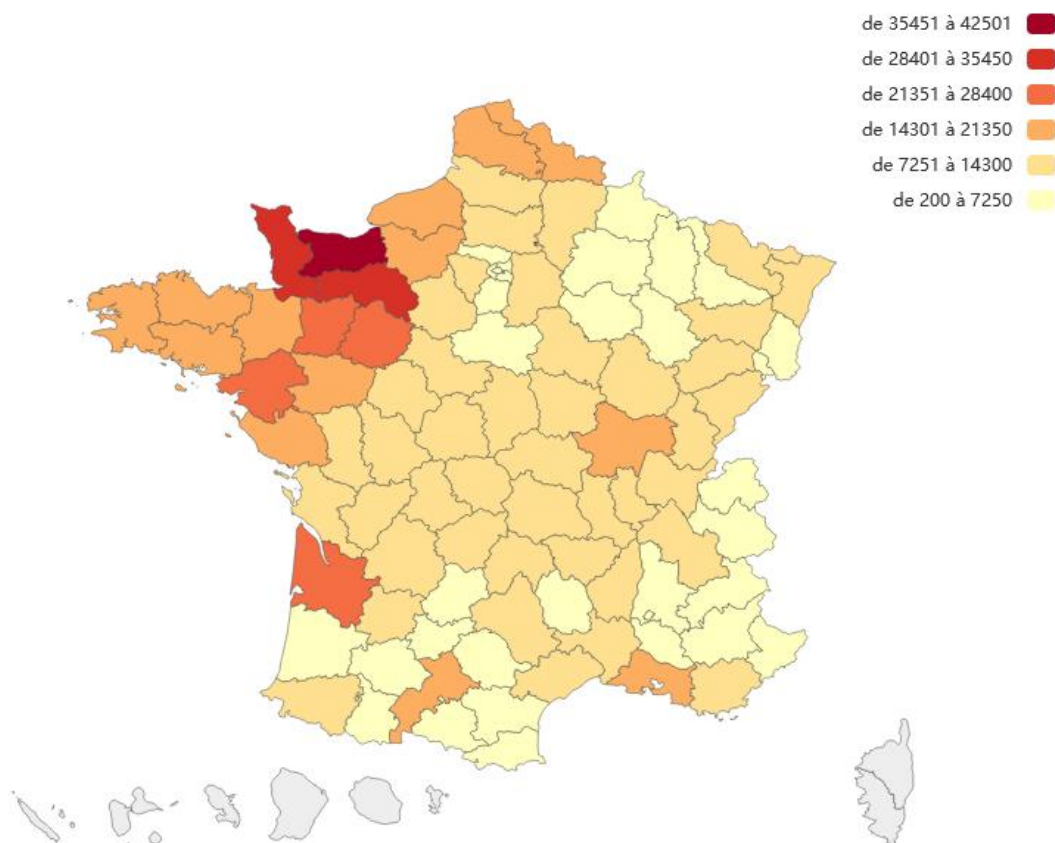


Source : IFCE-SIRE

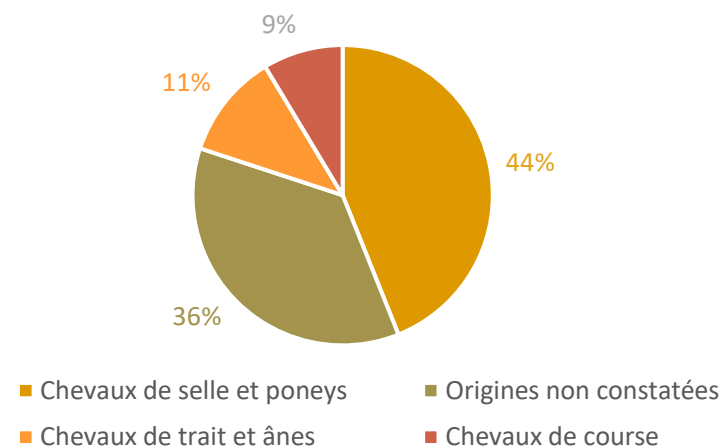
Effectif des équidés

Au niveau national, **995 700 équidés** ont été estimés en 2024 et **37 100 équidés** en Région Sud, représentant ainsi le **12^{ème} cheptel** au niveau national, en termes d'effectifs d'équidés. La plus grande concentration d'équidé se trouve dans la région Normandie.

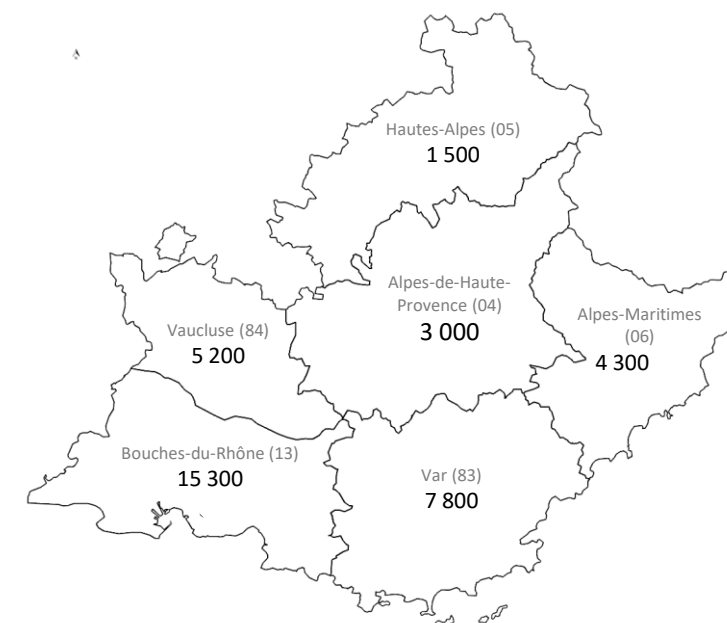
En région Sud



Répartition des effectifs par type d'équidés

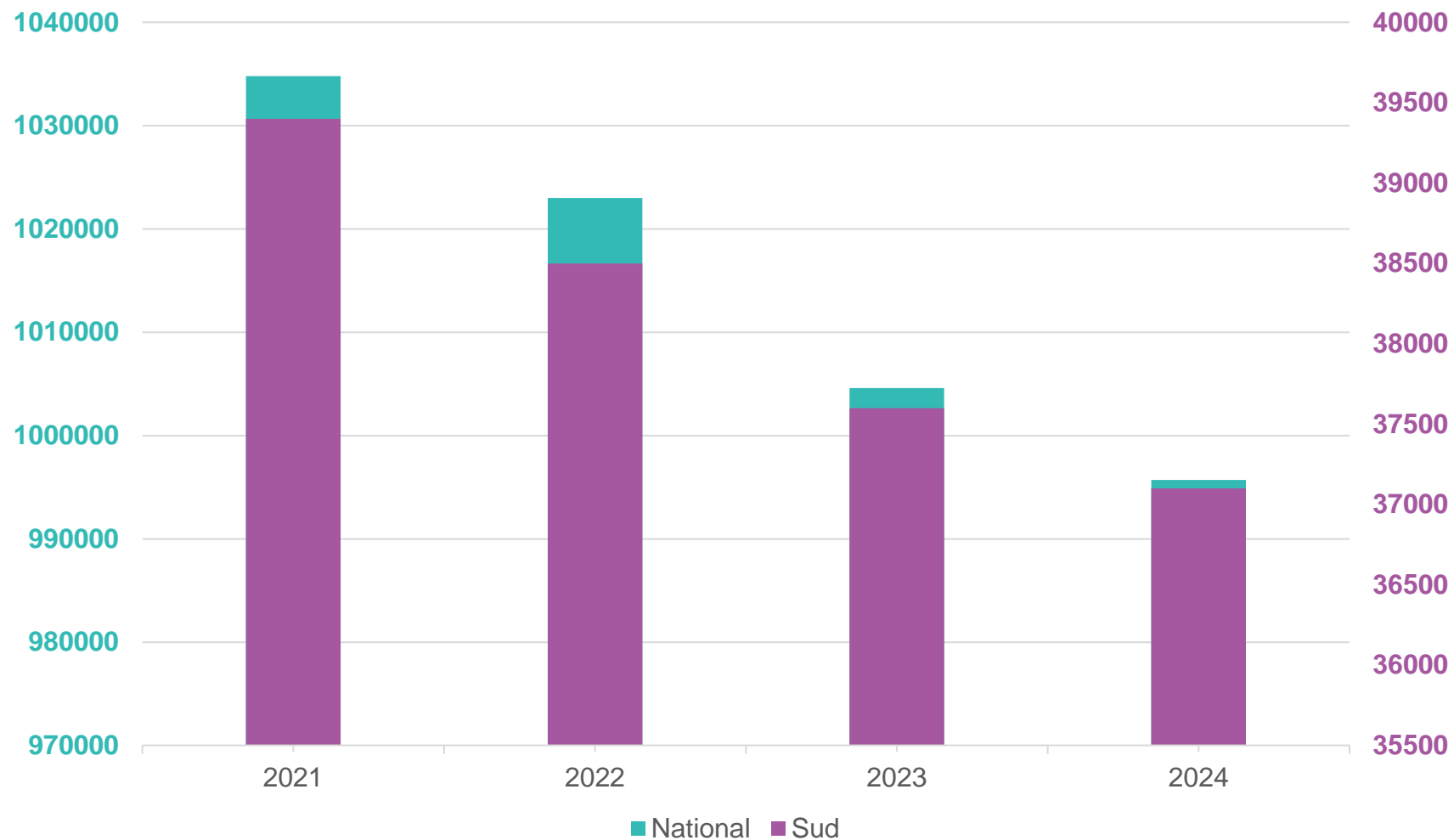


Répartition des effectifs par département



Source : IFCE-SIRE et IFCE-OESC

Effectif des équidés




Statistiques par segment : le sport/loisir

En région Sud

- Baisse du nombre de licenciés : **-4 % au niveau national** et **-5 % en Région Sud**, qui se classe **9^e région** en nombre de licenciés.
- Les **Bouches-du-Rhône** et le **Var** concentrent le plus d'établissements équestres de la région (plus de 170 chacun).
- Les **compétitions augmentent en nombre**, mais attirent moins de participants et génèrent moins de gains.

Équitation



39 252
cavaliers licenciés (saison
2024-2025)

707
établissements équestres

- 5 %

6 %


- 1 %

7 %

Evolution 2023-2024

Poids régional

Compétition



7 873
épreuves

85 173
engagés

4 923 847 €
de gains

+ 2 %

- 2 %

- 15 %

6 %

6 %

15 %

Sources : IFCE-OESC d'après FFE

Statistiques par segment : les courses hippiques

Sur le **territoire national**, les paris hippiques connaissent un recul tandis que les effectifs à l'entraînement sont en hausse, notamment grâce à la dynamique de la catégorie « Permis d'entraîner au galop ». Le nombre de salariés continue de reculer (- 1,4 %) mais moins vite que les années précédentes.

La région Sud comptabilise 11 hippodromes sur lesquels se sont tenues 208 réunions.

En région Sud

Paris hippiques



653 M€

générés par les
paris PMU

7 M€

générés par les paris sur
hippodrome

- 3 %

Evolution 2023-
2024

+ 6%

10 %

Poids régional

9 %

Chevaux à l'entraînement



714

Trot

604

Galop

=

Evolution 2023-
2024

+ 2 %

4 %

Poids régional

7 %

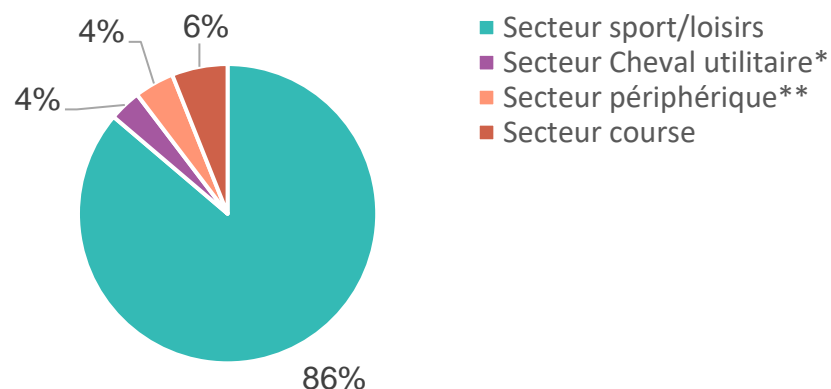
Classement des 5 premiers hippodromes de France

Hippodromes	Nombre de réunions en 2024
Vincennes	152
Cagnes-sur-Mer	80
Lyon	69
Marseille (Borély et Vivaux)	65
Chantilly	52

Sources : PMU, PMH, France Galop, SECF

Métiers et formations de la filière équine

Répartition des secteurs recrutant en Région Sud



* le secteur Cheval utilitaire comprend : Médiation équine (équithérapeute), Traction équine (cocher-meneur) et Sécurité (garde équestre).

** le secteur périphérique comprend : Administration / Sociaux professionnels, Equipements / Services, Formation, Recherche, Santé / Soins et Viande/Lait.

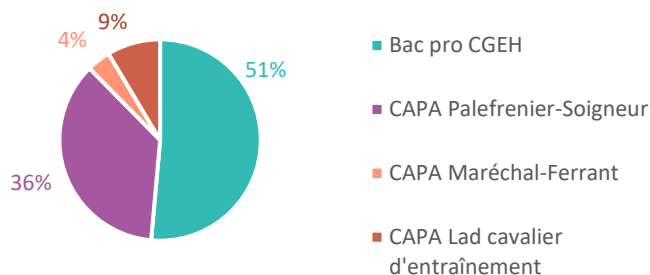
105 diplômés
Ministère chargé de l'agriculture

Evolution
2023-2024

+ 15 %

Poids
régional

4 %



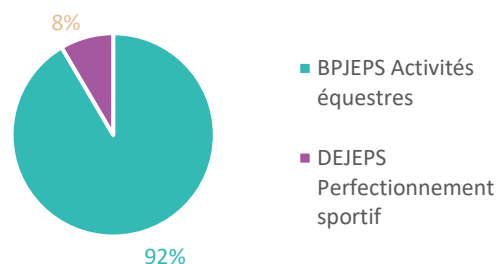
118 diplômés
Ministère chargé des sports

Evolution
2023-2024

- 15 %

Poids
régional

8 %



116 offres ont été diffusées sur équi-ressources en région Sud → 4 % des offres nationales en 2024, ↘ 18 % par rapport à 2023.


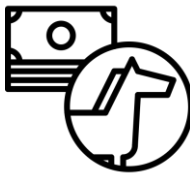

77 % de ces offres diffusées ont été **pourvues**.

Les métiers les plus recherchés sont : **enseignant d'équitation** (34 offres), **palefrenier-soigneur / agent d'écurie** (37 offres), **accompagnateur de tourisme équestre** (14 offres).

Le secteur principal recrutant en région Sud est le **sport-loisirs**.


Premières tendances 2025 en France

Chiffres de janvier à Octobre 2025

	Production	→	Nombre de juments saillies	=	65 621	-2,1 %//2024	-3,4 %//2023
	Commerce	→	Renouvellement de CI	=	73 318	+1,8 %//2024	-0,3 %//2023
	Utilisation	→	Montants des paris PMU (Mds €)	=	5,5	- 3,3 %//2024	- 4,9 %//2023
		→	Nombre de cavalier licenciés (FFE)	=	625 422	- 3,5 %//2024	- 7,4 %//2023
		→	Nombre d'équidés abattu en France (viande)	=	3 227	+ 20 %//2024	+ 21 %//2023

Les outils pour rester informé sur les chiffres et les tendances de la filière équine

Dépliant Chiffres-clé



Ce dépliant est téléchargeable sur le site internet www.equipedia.ifce.fr
Pour en savoir plus, consulter l'Annuaire ECUS 2024 également disponible sur le site internet.

ÉLEVEURS ET CHEPTEL

Un nombre d'éleveurs en hausse en secteur sport-loisir mais en recul en secteur courses

Nombre d'éleveurs par type de race de production	2018	2023 (p)	% Évolution 2022/2023 (p)
Galop	3 944	3 456	-4%
Trot	6 032	5 101	-2%
Sport-Loisir	11 037	14 195	4%
Ânes	334	319	-6%
Chevaux de Territoire	731	900	1%
Chevaux de Trait	5 101	4 722	-1%
Autres races	1 190	350	-81%*
Origines Constatées	6 308	9 760	15%
Total**	31 569	34 511	0%

	34 511 ÉLEVEURS, PROPRIÉTAIRES DE JUMENTS SAILLIES EN 2023	75% DES ÉLEVEURS ONT 1 À 2 JUMENTS	9% DES ÉLEVEURS ONT 5 JUMENTS ET PLUS
---	--	---	---

Les effectifs d'étalons et de poulinières en secteur course en baisse en 2023

Type de race	Étalons			Juments		
	2018	2023 (p)	% Évolution 2022/2023 (p)	2018	2023 (p)	% Évolution 2022/2023 (p)
Galop	323	282	-4%	10 658	9 318	-5%
Trot	479	396	-3%	15 513	13 012	-3%
Sport-loisir	3 201	4 020	3%	19 784	26 121	4%
Ânes	186	210	-2%	795	879	1%
Chevaux de Territoire	474	552	2%	2 674	3 481	7%
Chevaux de Trait	1 730	1 853	1%	13 412	14 339	1%
Autres races	1 336	1 744	0%	1 785	541	-79%*
Origines Constatées	310	538	8%	10 338	16 299	14%
Origines Non Constatées	369	594	2%	-	-	-
Total	8 408	10 189	1%	74 217	82 855	1%

	10 189 ÉTALONS EN 2023	82 855 POULINIÈRES EN 2023
---	----------------------------------	--------------------------------------

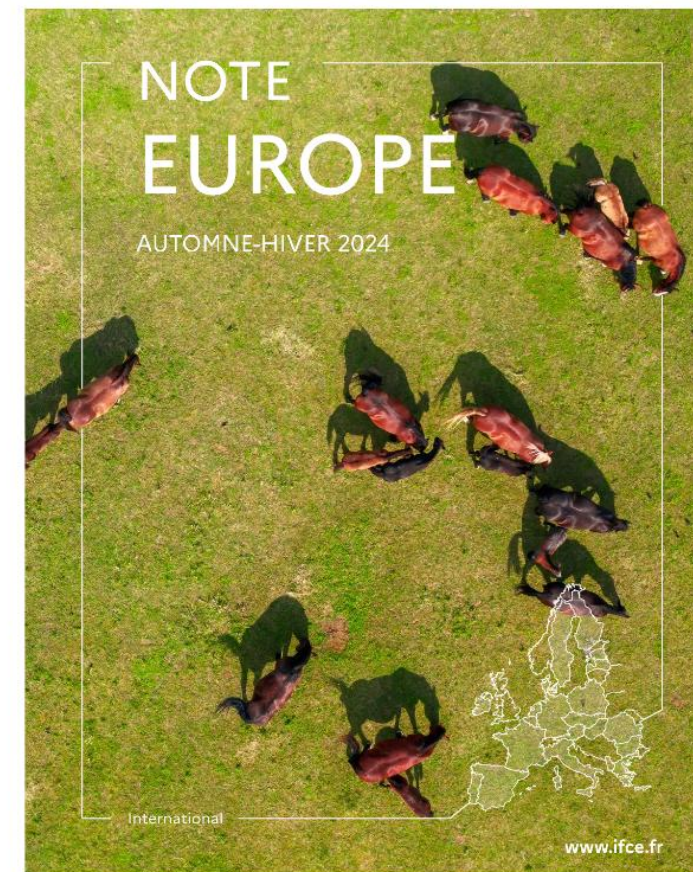
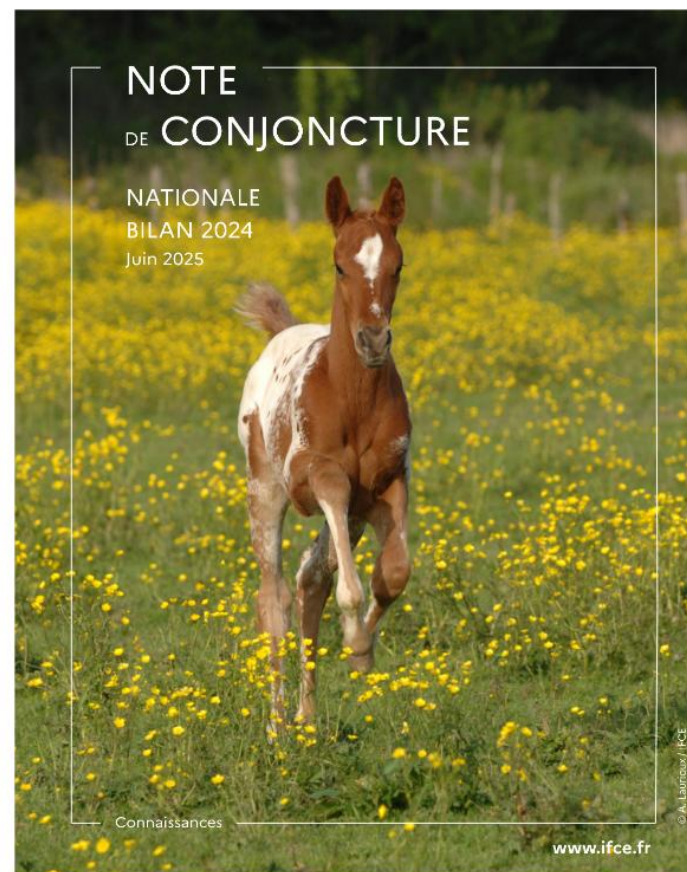
(p)=Données 2023 provisoires, certains dossiers n'étant pas encore administrativement clos

* Baisse en lien avec un changement de procédure administrative (voir Annuaire ECUS 2024 page 10)

** Un éleveur produisant dans différentes races est compté dans chaque race qu'il produit, d'où un nombre d'éleveurs toutes races confondues qui diffère de la somme par race.

Source : IFCE-SIRE au 06/12/2024

Les outils pour rester informé sur les chiffres et les tendances de la filière équine : les notes de conjoncture



Les outils pour rester informé sur les chiffres et les tendances de la filière équine

Application Stats&Cartes



Elevage et production



Commerce et valorisation




Utilisations



Emploi et formation



L'IFCE est toujours à vos côtés.



www.ifce.fr